

東京都保育士等キャリアアップ研修 eラーニング受講の手引き



目次

1. ログイン方法
2. 受講科目の確認方法
3. (1) 受講方法
(2) 資料のダウンロード
(3) 動画・ワーク・小テストの視聴
(4) 最終テストの受講方法
4. 受講状況の確認方法

1. ログイン方法

- ①メールアドレスまたはアカウント名とパスワードを入力する
- ②ログインを押すと右の画面に代わる

The screenshot shows the NECQA website header with the logo, a search bar containing "学びたいコースを探す", and navigation links for "マイコース" and "サンプル01". Below the header is a "ログイン" (Login) form. The form includes a link for "新規登録の方はこちら" (Click here for new registration), two input fields for "メールアドレスまたはアカウント名" (Email address or account name) and "パスワード" (Password), and a blue "ログイン" button. A red box highlights the input fields, with a circled "1" next to the password field. Another red box highlights the "ログイン" button, with a circled "2" next to it. A large grey arrow points from the form towards the right side of the page. At the bottom right, there is a copyright notice: "Copyright 2023 BABYJOB, All rights reserved."

2. 受講科目の確認方法

①学びたいコースを探すより検索 またはマイコースより確認する。



学びたいコースを探す

①

①

マイコース

サンプル01



3. (1) 受講方法

- ① 受講したいコースをクリックする
- ② 受講するボタンまたはセクション1:資料より受講する

The screenshot displays the NECQA website interface. At the top, there are search bars and navigation links for 'マイコース' and 'サンプル01'. Below, the '学習中のコース' section shows three course cards for 'Management [sample]'. The first card is highlighted with a red box and a circled '1', indicating the selection step. An arrow points from this card to a larger view of the course details. In this view, the '受講する' button is highlighted with a red box and a circled '2', indicating the enrollment step. A blue box contains the text: '受講完了したレクチャーの次のレクチャーの受講となります。' Below this, the 'コースの内容' section is shown, with a table of sections and lectures. The first two items in the table are highlighted with a red box and a circled '2', indicating the starting point for enrollment.

学習中のコース

オンライン
【サンプル動画】 マネジメント
3時間34分の動画講座
講師: 小崎 恭弘
3/11のレクチャーを完了しました

オンライン
【サンプル動画】 15時間マネジメント
3時間58分の動画講座
講師: 小崎 恭弘
0/11のレクチャーを完了しました

オンライン
【インカメラサンプル動画】 マネジメント
3時間34分の動画講座
講師: 小崎 恭弘
0/11のレクチャーを完了しました

オンライン
【サンプル動画】 マネジメント
レクチャー-2:
【資料】 マネジメント①
3/11のレクチャーを完了しました

受講する

受講完了したレクチャーの次のレクチャーの受講となります。

コースの内容

セクション 1: 資料 (必要な方のみダウンロードください。)		
② 1	【資料】 ガイダンス	1:00
2	【資料】 マネジメント①	1:00
セクション 2: ガイダンス		
3	● マネジメントの学び	15:41
セクション 3: 1. マネジメントの種類		
4	● マネジメントとは	18:18
5	● 保育指針に見るマネジメント	16:50
6	● マネジメントの種類	17:17

3. (2) 資料のダウンロード

- ① セクション1: ダウンロードボタンを押すと資料がダウンロードされます。
次のレクチャーをクリックする。
- ② 完了するとコースのTOPの番号の色が変わる。

キャリアアップ研修
マネジメント

大阪教育大学・NECQA
小崎 恭弘
yakoza6@gmail.com

©2021 大阪教育大学・NECQA 小崎恭弘 All Rights Reserved

レクチャー1: 【資料】ガイダンス



このボタンを押下するとダウンロードできます。

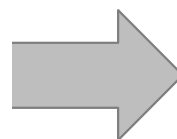
セクション	内容	時間
セクション 1: 資料 (必要な方のみダウンロードください。)		
1	【資料】ガイダンス	1:00
2	【資料】マネジメント①	1:00
セクション 2: ガイダンス		
3	○ マネジメントの学び	15:41
セクション 3: 1. マネジメントの種類		

3. (3) 動画・ワーク・小テストの視聴(初回の動画視聴)

- ①初回の動画視聴では、コマ戻し、コマ送り、早送り、巻き戻しはできません。視聴の途中で見終わると次回の視聴時は途中からの視聴となります。
- ②最後まで視聴すると自動的にレクチャー完了となります。



再生機能のみ、なにも表示されていません。



オンライン
【サンプル動画】マネジメン

講師: 小崎 恭弘

合計 3時間34分

セッション	内容	時間
セッション 1: 資料 (必要な方のみダウンロードください。)		
1	【資料】ガイダンス	1:00
2	【資料】マネジメン①	1:00
セッション 2: ガイダンス		
3	● マネジメンの学び	15:41
セッション 3: 1. マネジメンの種類		
4	● マネジメンとは	18:18
5	● 保育指針に見るマネジメン	16:50
6	● マネジメンの種類	17:17
7	● マネジメンの種類	19:27
8	● ワーク① マネジメンの理解	22:50
9	● ワーク② マネジメンの理解	21:30
10	● 小テスト マネジメンの理解	20:00

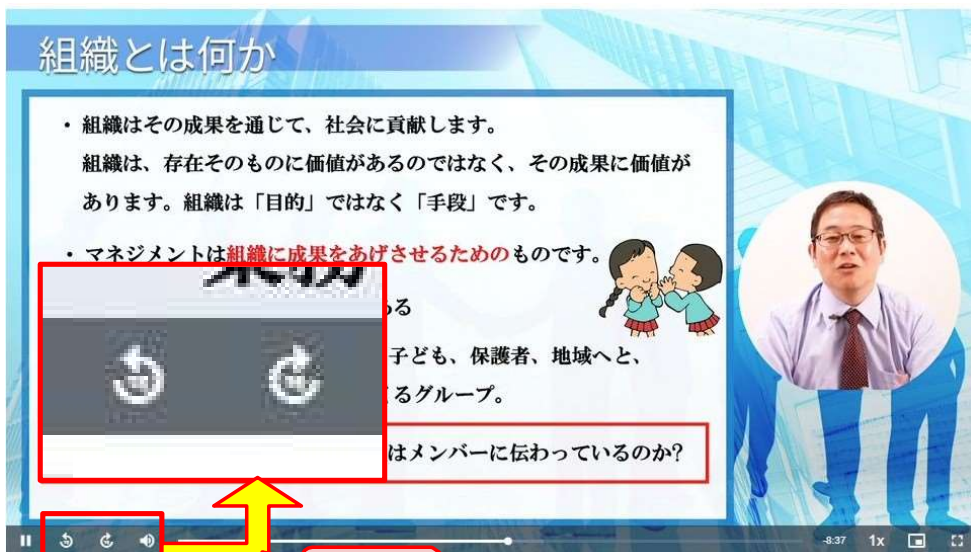
レクチャーが完了すると青くなります。

3. (3) 動画・ワーク・小テストの視聴(2回目以降の動画視聴)

2回目以降の動画視聴では、

①コマ戻し/コマ送り、②早送り/巻き戻し、動画速度の変更が可能です。

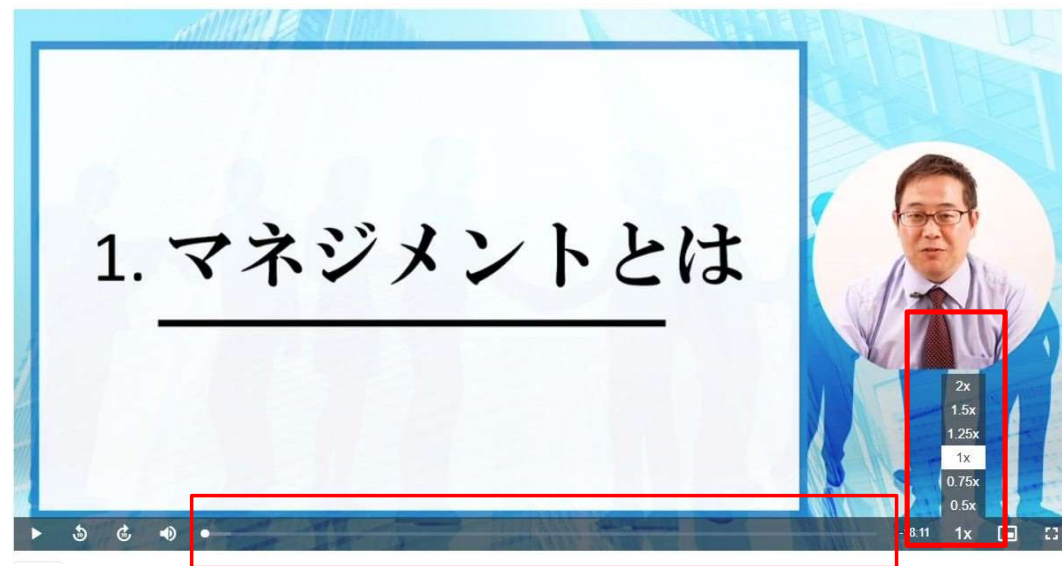
①



拡大

コマ戻し、コマ送り機能が追加されます。

②



視聴時間のバーを動かすことができ(早送り/巻き戻し)、動画速度の変更が可能。

3. (4)最終テストの受講方法

- ①全問正解するまで繰り返し受講してください。
- ②選択問題を選択する。
- ③テストを終了するまたは終了するボタンを押す。
- ④次の画面の結果が100/100 合格になれば完了。

最終テストは小テストからランダムで出題されます。
100/100 合格するまで繰り返し受講が必要です。

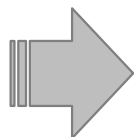
🔍 学びたいコースを探す

最終テスト
制限時間: 60分
残り時間: 59:40

③ テストを終了する

全問正解するまで繰り返し受講してください。

① 開始する



マネジメント

未来の人材と保育実習への対応

以下の文は保育士養成校における保育士資格取得のための実習についての説明である。以下の文章より正しいもの一つ選びなさい。

- 1. 保育実習Ⅰは保育所実習と施設実習からなる
- 2. 施設実習は乳児院などの宿泊施設で行わなければならない。
- 3. 保育実習は実習のみを学ぶ場である。
- 4. 保育所実習Ⅱは保育所以外の施設実習である

1
 2
 3
 4

②

組織とマネジメント

厚生労働省の定める保育士等キャリアアップ研修のガイドラインに定められている記述として、適切なものを○、不適切なものを×とした場合の正しい組み合わせを一つ選びなさい。

A. 専門分野研修は、乳児保育など7分野からなる
B. マネジメント研修は、対象者としてミドルリーダーを想定している。
C. 保育実践研修は実習経験の少ない人、長期間保育を行っていない人を対象としている。
D. 研修時間は、1分野13時間以上とする。

組み合わせ	A	B	C	D
1.	○	×	×	○
2.	×	○	×	×
3.	○	○	○	×
4.	×	○	○	×

1

あなたの結果

点数:		60 / 100
マネジメント:	②	60 / 100
結果:		不合格
所要時間:		0分20秒

あなたの解答 (解答と解説)

マネジメント

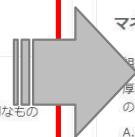
組織とマネジメント

厚生労働省の定める保育士等キャリアアップ研修のガイドラインに定められている記述として、適切なものを○、不適切なものを×とした場合の正しい組み合わせを一つ選びなさい。

- A. 専門分野研修は、乳児保育など7分野からなる
- B. マネジメント研修は、対象者としてミドルリーダーを想定している。
- C. 保育実践研修は実習経験の少ない人、長期間保育を行っていない人を対象としている。
- D. 研修時間は、1分野13時間以上とする。

組み合わせ	A	B	C	D
1.	○	×	×	○
2.	×	○	×	×
3.	○	○	○	×
4.	×	○	○	×

1
 2 ×
 3
 4



4. 受講状況の確認方法

①〇/〇全てのレクチャーを完了してください。(10/10等)

The screenshot shows a course page for 'Management [sample]'. The course is online and includes a PDF document titled 'Lecture 2: [Sample] Management ①'. The enrollment status is shown as 4/11 lectures completed, with a progress bar and a circled '1' indicating the current step. The course content table lists two sections: 'Section 1: Materials (download if necessary)' and two lectures: 'Lecture 1: [Sample] Guidance' and 'Lecture 2: [Sample] Management ①', both 1:00 long.

NECQA
National Education and Quality Assurance

学びたいコースを探す

マイコース サンプル01

オンライン
【サンプル動画】 マネジメント

PDF レクチャー2
【資料】 マネジメント①

受講する

①

4/11のレクチャーを完了しました

講師: 小崎 恭弘

コースの内容

合計 2時間34分

セッション 1: 資料 (必要な方のみダウンロードください。)

1	📄	【資料】 ガイダンス	1:00
2	📄	【資料】 マネジメント①	1:00